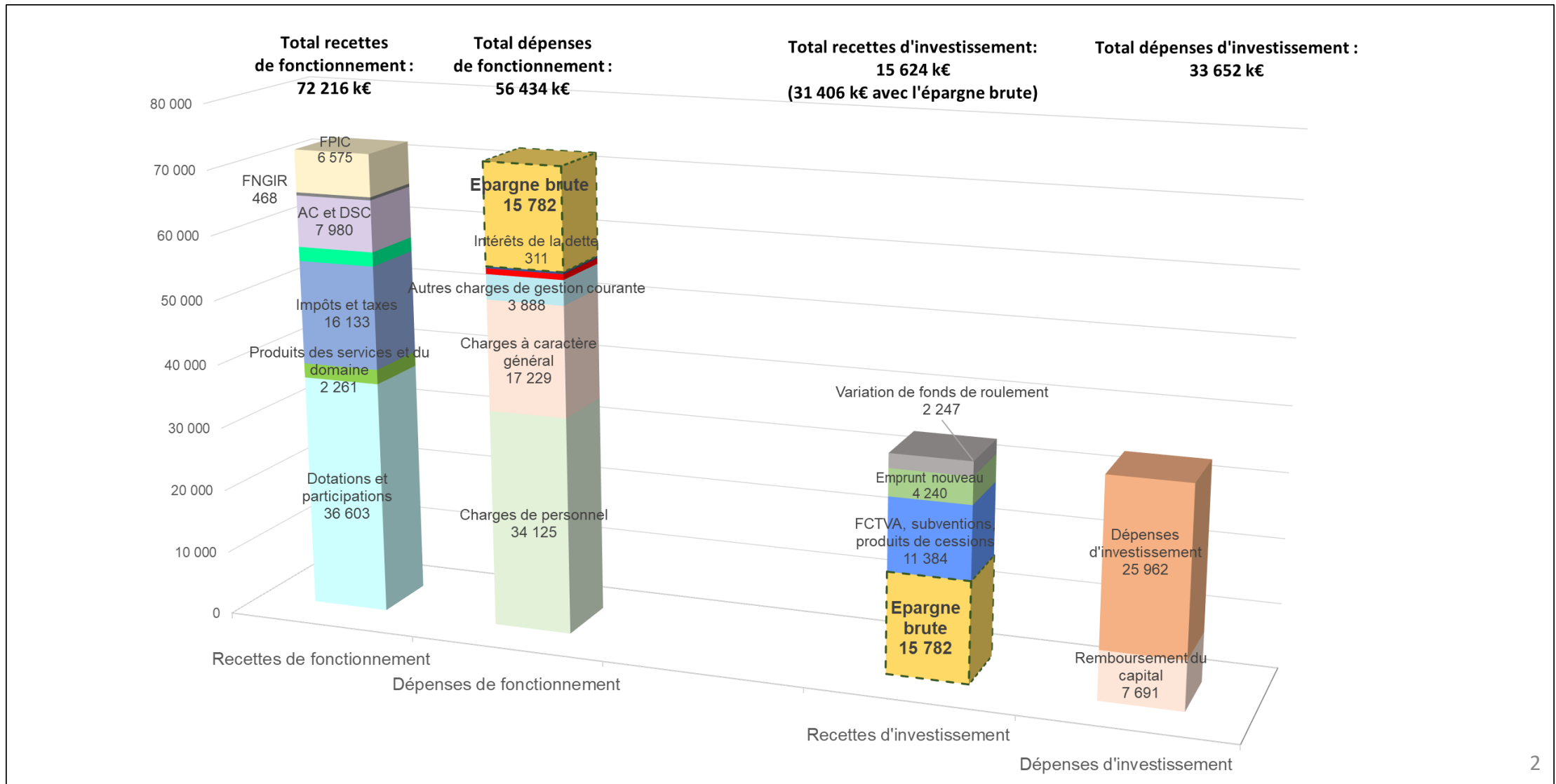


COMPTE ADMINISTRATIF 2019

VILLE DE GARGES-LÈS-GONESSE
BUDGET PRINCIPAL

Synthèse du compte administratif 2019 (en k€)




Synthèse des principaux postes de la section de fonctionnement du compte administratif 2019

Dépenses réelles de fonctionnement (en €)	56 433 897
Charges de personnel	34 125 377
Charges à caractère général	17 228 953
Contingents et participations obligatoires	596 603
Subventions versées	2 610 818
Autres charges de gestion courante	680 875
Intérêts de la dette	310 733
Autres dépenses	880 518

Recettes réelles de fonctionnement (en €)	72 215 684
Produit des contributions directes	14 797 101
Fiscalité indirecte	9 220 346
Dotations	36 603 309
Atténuation de charges	681 751
Fiscalité transférée	7 139 742
Produits des services, du domaine	2 260 537
Autres recettes	837 773

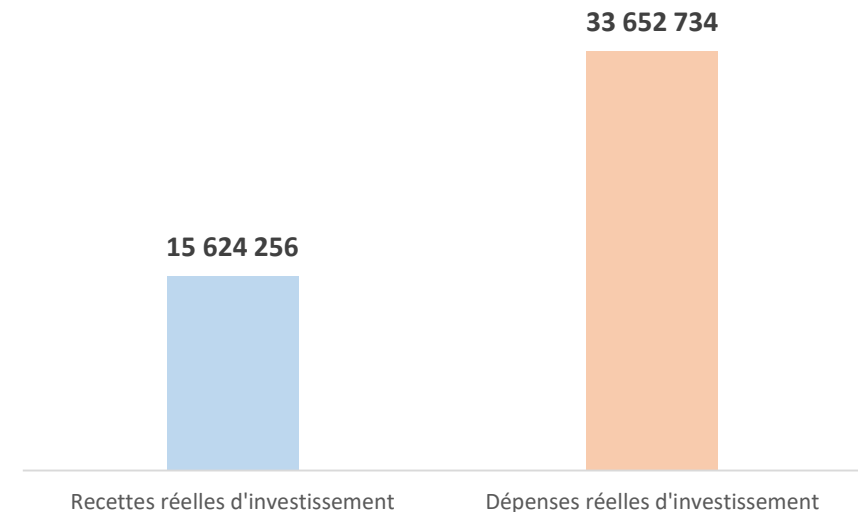
Section de fonctionnement du CA 2019



Synthèse des principaux postes de la section d'investissement du compte administratif 2019

Dépenses réelles d'investissement (en €)	33 652 734
Dépenses d'équipement	25 962 144
Remboursement en capital de la dette et remboursement Revolving	7 690 590

Recettes réelles de fonctionnement (en €)	15 624 256
FCTVA	3 667 177
Subventions perçues	6 672 883
Taxe d'urbanisme	142 354
Emprunts	4 240 000
Recettes diverses	901 842



Le solde a été financé par de l'épargne nette.

Les ratios financiers

Ratios de solvabilité	Ville CA 2019	Moyenne villes de la strate (chiffres 2018, source DGFIP)	Seuils d'alerte
Taux d'autofinancement	21,9%	13,1%	< 10%
Taux d'épargne nette	11,2%	5,8%	< 5%
Taux d'endettement	45%	71,1%	> 100%
Effort d'équipement par habitant	606 €	302 €	< 150 €/hab
Capacité de désendettement	2,05	6,0	> 12 ans

Des ratios financiers toujours solides :

- Autofinancement supérieur à la moyenne.
- Capacité de désendettement à 2 ans au lieu de 6 ans en moyenne.
- Un effort d'équipement par habitant très élevé

Résultat comptable

	DEPENSES	RECETTES
Crédits ouverts		
Section de Fonctionnement	73 350 062,50	73 350 062,50
Réalisations	58 532 372,08	75 016 672,61
Excédent de clôture		16 484 300,53
Crédits ouverts		
Section d'Investissement	75 666 654,42	75 666 654,42
Réalisations	46 222 136,79	35 130 640,44
Déficit de clôture	-11 091 496,35	
Restes à réaliser	14 871 301,11	9 648 086,03
Solde des restes à réaliser	-5 223 215,08	
Résultat cumulé		169 589,10

- Le résultat comptable de l'année 2019 s'élève à 169 k€
- C'est ce montant qui sera repris au budget supplémentaire 2020

Les principaux enseignements :

- Un autofinancement brut stable de 15,8 M€ (-3% par rapport à 2018)
- Un recours à l'emprunt toujours maîtrisé (4,2 M€ en 2019)
- Une hausse des recettes de fonctionnement (+2,9%)
- Côté dépenses de fonctionnement une augmentation de 4,7% du fait notamment de l'intégration des transferts de compétences de la CARPF (frais de fonctionnement + frais de personnel).